



SERRURES PROTECTIVE 41 A2P1* - 5 POINTS



DESSCRIPTIF

Serrures complètes certifiées A2P1* pour portes d'entrées avec cylindre et gâche en applique : Cylindre varié HDI+N1 livré avec 4 clés de longueur 65 x 35 mm - Ø39 mm (A2P*) finition chrome miroir / Pour porte de 40 à 45 mm d'épaisseur ou jusqu'à 65 mm avec entretoises / Capot laqué en 3 parties de 2500 mm de haut : 1 capot haut recoupable + 1 capot bas recoupable + 1 capot médian (réversible avec kit optionnel) / Béquillage intérieur : poignée Muze chrome velours solidarisée sur rosace avec ressort de rappel - Extérieur : Rosace adhésive chrome velours / Sens gauche ou droite.

Hauteur : jusqu'à 2500 mm en standard.

5 points de verrouillage : 4 pènes latéraux + verrouillage du pêne demi-tour.

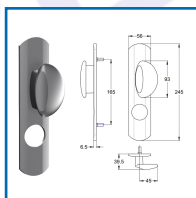
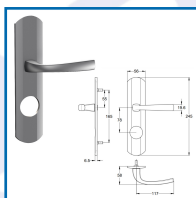
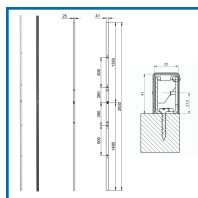
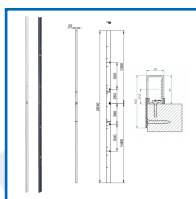
Verrouillage à engrenage à 1 tour de clé.

Pènes latéraux anti-enfoncement brevetés.

Pènes ronds Ø20 anti-sciage.

Système de réglage du jeu du pêne 1/2 tour : gâche réglable.

Axe : 60 mm - Entraxe : 70 mm - Carré : 7 mm.



DETAILS

Conçue pour s'adapter à la majorité des portes d'entrée d'appartement, elle adopte un design sobre pour assurer harmonieusement la sécurité de l'habitation - guide de positionnement des gâches inclus - Mécanisme à engrenage : grande souplesse de fonctionnement - Fixation de la rosace de béquille sur embase et rosace de cylindre sur capot. Options possibles : Gâche en J - Kit réversible pour capot médian (pour gâche en J ou en Applique) - Cylindres variés autres dimensions et influants sur l'épaisseur admise de la porte - 1/2 ensembles Muze béquille ou tirage.



Présentation de la série PROTECTIVE (avec les options)

Schéma des serrures complètes

Schéma des gâches en J

Schéma des gâches en Applique

Notice

Code	Désignation	Caractéristiques
300970BD	Kit complet serrure PROTECTIVE blanc	Serrure et gâche en applique - Cylindre HDI+ 65 x 35 mm - Sens droite
300970BG	Kit complet serrure PROTECTIVE blanc	Serrure et gâche en applique - Cylindre HDI+ 65 x 35 mm - Sens gauche
300970GD	Kit complet serrure PROTECTIVE gris anthracite	Serrure et gâche en applique - Cylindre HDI+ 65 x 35 mm - Sens droite
300970GG	Kit complet serrure PROTECTIVE gris anthracite	Serrure et gâche en applique - Cylindre HDI+ 65 x 35 mm - Sens gauche
300975D	Gâche en J blanche	Pour porte affleurante - En 3 parties : 1 capot recoupable, 1 capot bas recoupable et 1 capot médian - Sens droite
300975G	Gâche en J blanche	Pour porte affleurante - En 3 parties : 1 capot recoupable, 1 capot bas recoupable et 1 capot médian - Sens gauche
300977D	Gâche en J grise anthracite	Pour porte affleurante - En 3 parties : 1 capot recoupable, 1 capot bas recoupable et 1 capot médian - Sens droite
300977G	Gâche en J grise anthracite	Pour porte affleurante - En 3 parties : 1 capot recoupable, 1 capot bas recoupable et 1 capot médian - Sens gauche
300986B	Béquille de 1/2 ensemble Muze sur plaque extérieur	Fixation traversante et invisible - Béquille solidarisée - Chrome velours
300986T	Poignée de tirage de 1/2 ensemble Muze sur plaque extérieur	Fixation traversante et invisible - Poignée de tirage solidarisée - Chrome velours
300984A	Cylindre HDI+N1 2 entrées varié	70 x 35 mm - Livré avec 4 clés incopiables - Pour épaisseur de porte 46 à 50 mm
300984B	Cylindre HDI+N1 2 entrées varié	75 x 35 mm - Livré avec 4 clés incopiables - Pour épaisseur de porte 51 à 55 mm
300984C	Cylindre HDI+N1 2 entrées varié	80 x 35 mm - Livré avec 4 clés incopiables - Pour épaisseur de porte 56 à 60 mm
300984D	Cylindre HDI+N1 2 entrées varié	85 x 35 mm - Livré avec 4 clés incopiables - Pour épaisseur de porte 61 à 65 mm
300980BD	Kit de réversibilité blanc pour capot médian	Pour gâche en applique - Sens droite
300980BG	Kit de réversibilité blanc pour capot médian	Pour gâche en applique - Sens gauche
300980GD	Kit de réversibilité gris anthracite pour capot médian	Pour gâche en applique - Sens droite
300980GG	Kit de réversibilité gris anthracite pour capot médian	Pour gâche en applique - Sens gauche



300982BD	Kit de réversibilité blanc pour capot médian	Pour gâche en J - Sens droite
300982BG	Kit de réversibilité blanc pour capot médian	Pour gâche en J - Sens gauche
300982GD	Kit de réversibilité gris anthracite pour capot médian	Pour gâche en J - Sens droite
300982GG	Kit de réversibilité gris anthracite pour capot médian	Pour gâche en J - Sens gauche

